

Você pode estar satisfeito com a performance do seu Windows 95. Mas a maioria das pessoas conhece muito pouco dos recursos disponíveis no sistema. Reunimos aqui algumas dicas para vários níveis de usuários. Se estivéssemos falando de um carro, as sugestões iriam desde como colocar gasolina à melhor forma de turbinar o motor.

## É melhor prevenir

“Remediar” no mundo do computador significa horas perdidas tentando recuperar o seu trabalho. Por isso, algumas precauções devem ser tomadas para prevenir a perda de arquivos:

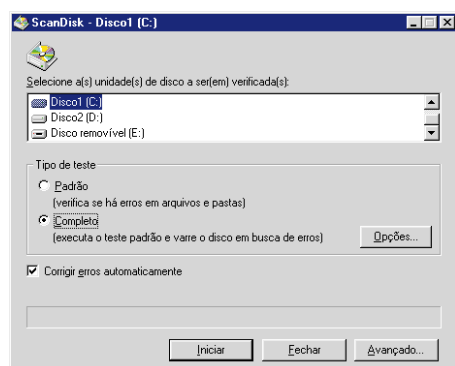
### Acerte o relógio do micro

Manter a data e a hora do sistema sempre certos facilita a organização do seu disco e pode até ajudar na detecção de vírus. Basta um duplo clique sobre o relógio na barra Iniciar para abrir uma tela onde você pode ajustar data e hora.

### Use sempre o ScanDisk

Ele verifica como os arquivos estão alocados e pode até varrer a superfície do disco em busca de erros. O sistema fica mais seguro.

Freqüente diariamente o menu Iniciar ► Programas ► Acessórios ► Ferramentas de Sistema ► ScanDisk.



ScanDisk pronto para começar a faxina

### Instale um programa anti-vírus

Uma vez por semana deixe-o vasculhar o disco inteiro em busca de contaminações. Passe também em disquetes e arquivos trazidos da Internet, inclusive dentro de pacotes comprimidos com programas como WinZip.

### Atualize seus drivers

Mesmo que os seus periféricos sejam reconhecidos automaticamente pelo Windows, visite o site dos fabricantes para pegar as versões mais recentes dos drivers. Nunca se sabe se uma impressora vai funcionar com a nova versão do seu processador de textos.

### Formate disquetes no DOS

É mais rápido e permite executar outros pro-

gramas ao mesmo tempo. Vá ao aviso do DOS e digite o comando `format a: /u` para formatar um disquete sem salvar informações de desformatação. Vai sobrar mais espaço no disco.

### Guarde as configurações

Anote as interrupções e os endereços de memória usados por modems, placas de som e outros. Assim você vai saber quais são as configurações disponíveis para instalar um periférico novo sem gerar conflitos com os demais.

### Atalhos de teclado

A lesão por esforço repetitivo (LER) ataca muitos digitadores, mas também pessoas que usam o mouse com muita freqüência. Além de variar seus movimentos no computador, usar o teclado às vezes pode disparar comandos muito mais rápido que com o mouse.

Veja alguns exemplos:

**[Alt][Tab]** alterna entre programas;

**[Ctrl][Esc]** abre o menu Iniciar;

**[Tab]** passa para o campo seguinte em um formulário ou janela;

**[Shift][Tab]** volta para o campo anterior;

**[Ctrl][Z]** desfaz (ou **[Alt][Backspace]**);

**[Ctrl][X]** recorta (ou **[Shift][Del]**);

**[Ctrl][C]** copia (ou **[Ctrl][Ins]**);

**[Ctrl][V]** cola (ou **[Shift][Ins]**);

No Windows Explorer, ao se pressionar **[\*]** (do teclado numérico) sobre o nome de um diretório, este é expandido, exibindo toda a sua estrutura de subdiretórios;

**[Ctrl][Esc]**, **[Esc]** + **[Alt][M]** minimiza todas as janelas e mostra o Desktop (funciona também clicando-se com o botão direito do mouse) sobre a barra de tarefas e escolhendo “Minimizar todas as janelas”);

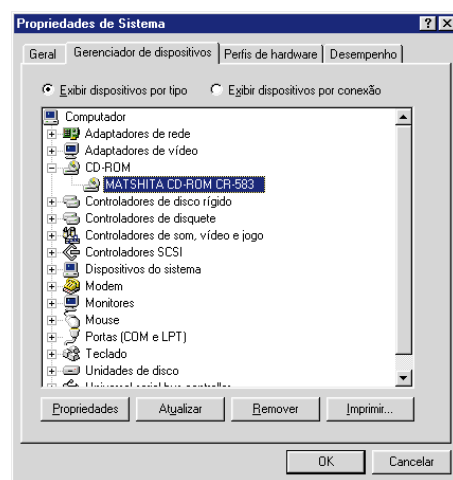
**[Shift][F10]** equivalente a pressionar o botão direito do mouse sobre qualquer objeto.

### Abra arquivos em qualquer programa

Alguns programas modificam a lista de aplicativos associados a extensões de arquivos. Para passar por cima do programa padrão para

# Ajustando o Windows 95

## Dicas para azeitar e navegar melhor pelo seu sistema



O botão direito do mouse clicado sobre o ícone “Meu Computador” abre essa janela.

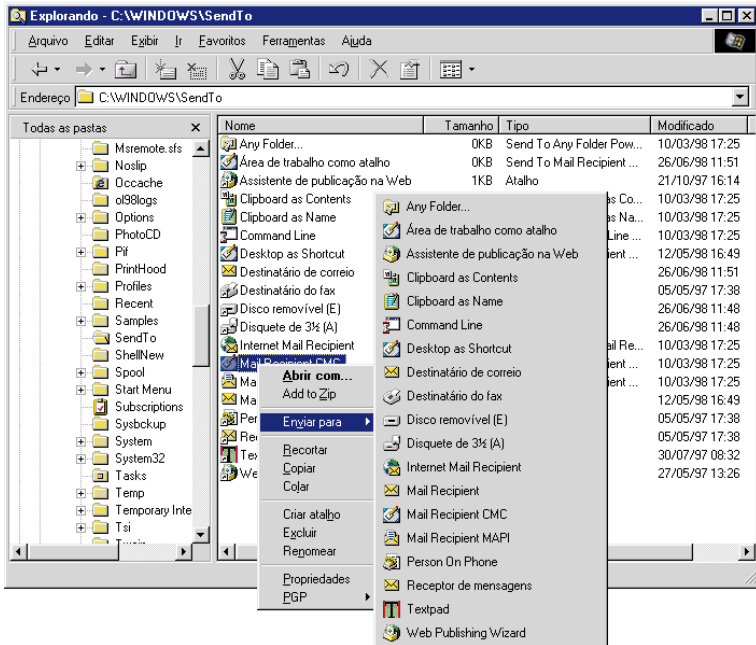
abrir certo arquivo, clique **[Shift]** sobre um arquivo qualquer, em uma janela do Windows Explorer. No menu que aparece, uma das opções é Abrir com... Escolha-a e, na janela seguinte, escolha o aplicativo com que quer abrir o arquivo.

### Personalize o menu “Enviar para”

Uma outra alternativa é clicar o ícone sobre o arquivo, escolher Enviar para e, na lista, escolher o programa. Se o programa que você deseja usar não está na lista, coloque um atalho para ele no diretório `Windows\SendTo`. Ele aparecerá no menu.

### Desligue o Autorun do CD-ROM

Esse recurso do Windows 95 executa um programa toda vez que você coloca um CD no drive ou tenta acessá-lo pelo Windows Explorer. Clique com o botão direito no Meu Computador. Escolha Propriedades. Clique sobre a pasta Gerenciador de Dispositivos, escolha CD-ROM e selecione seu drive. Clique em Propriedades e escolha Configurações. Desligue a opção Notificação de auto-inserção. Clique OK e OK de novo. Reinicie o Windows.



Todos os atalhos colocados dentro da pasta SendTo do diretório do Windows aparecem no sub-menu Enviar Para do menu contextual. Ali você pode colocar o atalho de um disco remoto para onde você normalmente transfere arquivos

01 00 00 00. Repita o procedimento para HKEY\_USERS\.Default\Software\Microsoft\Windows\CurrentVersion\Policies\Explorer. Ou use o PowerToys.

## Sem solução

Apesar do poderoso Editor de Registro e de diversos truques, há coisas que não se pode configurar no Windows 95. A insistente caixa de diálogo que aparece quando você muda a extensão de um arquivo (perguntando se você tem certeza de que quer mesmo fazer isso) não pode ser desabilitada. Para contorná-la, e para renomear de uma vez só dezenas de arquivos, use o freeware [Power Rename](#). Também não se conhece uma forma segura de desligar a tola animação de copiar ou mover arquivos.

É por essas e outras que o Windows 95 às vezes parece uma bicicleta com rodinhas. Só que quando você acha que está dominando, descobre que não dá para tirar as rodinhas. Procure outros programas e mais dicas no site da Magnet, ou visite nossos fóruns para nos contar seus próprios macetes. ☹

## Dicas avançadas

O Windows 95 tem muitos recursos e configurações escondidas. A maioria dentro do Registro, um banco de dados que armazena quase todas as opções de configuração do sistema operacional. Provavelmente não existe um ser humano na terra capaz de entender tudo que está armazenado no Registro, e editá-lo sem critério é a melhor forma de quebrar o Windows e os aplicativos instalados. Se você prefere evitar emoções fortes, faça o download do programa [PowerToys](#), da Microsoft. Ele resolve alguns dos problemas indicados aqui, além de permitir outras personalizações interessantes como eliminar aqueles ícones "intocáveis" do desktop. Saiba que o PowerToys é gratuito, mas a Microsoft não dá suporte a sua utilização.

### Explore o Registro

Navegar pelo Registro com o Editor de Registro é uma boa maneira de se familiarizar com o que há ali dentro. Para acessar o Editor

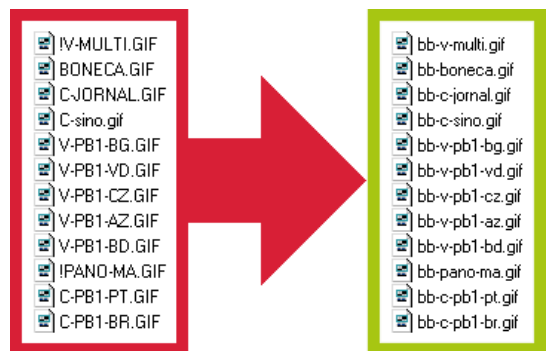
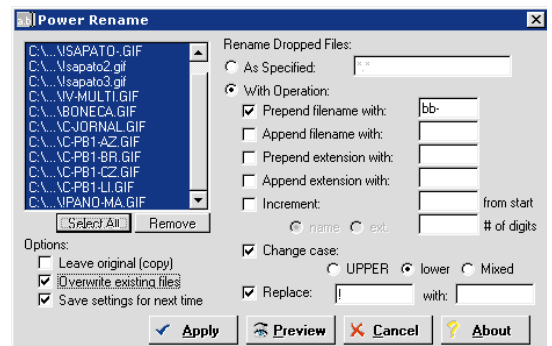
de Registro, escolha Executar no menu Iniciar e digite `regedit.exe`. Tome muito cuidado com esse programa. Não faça alterações no Registro sem saber exatamente onde, como e por quê. As conseqüências podem ser graves, incluindo danificar o Windows de forma que ele não reinicie mais.

### Cancele as animações

Se a resposta do computador aos comandos do mouse estiver lenta, desligue a animação das janelas. Execute o Editor de Registro, abra `HKEY_CURRENT_USER\Control panel\desktop\Window Metrics`, vá ao menu Editar ► Novo ► Valor da seqüência, digite `MinAnimate` e clique Enter. Dê um duplo clique sobre a nova entrada para modificar o valor. Coloque 0 para desligar e coloque 1 para ligar. Clique OK e feche o Editor de Registro. Reinicie o Windows. (Nota do Editor: parece que a Microsoft reconhece o quanto essas animações podem ser irritantes. O Windows 98 permite desligá-las na caixa de Propriedades de Vídeo.)

### Dispense ajuda

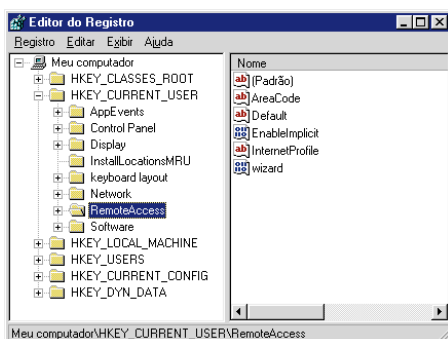
Ao iniciar o Windows, aparece sempre uma seta apontando para o menu Iniciar, com o texto "Clique aqui para Iniciar". Para desligar esse recurso e dar maior agilidade à inicialização do Windows 95, execute o Editor de Registro e abra `HKEY_CURRENT_USER\Software\Microsoft\Windows\CurrentVersion\Policies\Explorer`. Clique com e selecione Novo ► Valor Binário. Dê o nome no StarBarrel e dê o valor



O PowerRename torna possível mover ou copiar dezenas de arquivos mudando seus nomes automaticamente. Poderoso e perigoso como uma motosserra

### RAFAEL HERTA

Programa por hobby, escreve por diversão e trabalha pela Internet.



Com o Editor de Registro você vasculha as profundezas da configuração do Windows e dos aplicativos. Tenha cuidado ao usá-lo

Informações mais detalhadas e dicas:  
[www.magnet.com.br/zero/ajuste](http://www.magnet.com.br/zero/ajuste)