

Efeito de texto

Bom pessoal, hoje ensinarei como fazer um efeito muito legal de texto, muito bom para usar em topos!!

Software: Fireworks MX

Exemplo:

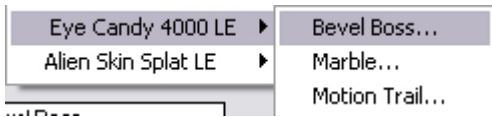
Bem, então agora vamos começar.



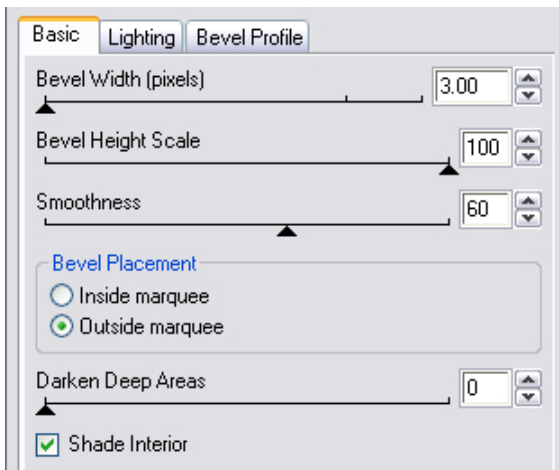
1º passo: Crie um "X", da forma que você está vendo.



2º passo: Seleção o texto e vai em: Effects > Eye Candy 4000 LE > Bevel Boss...

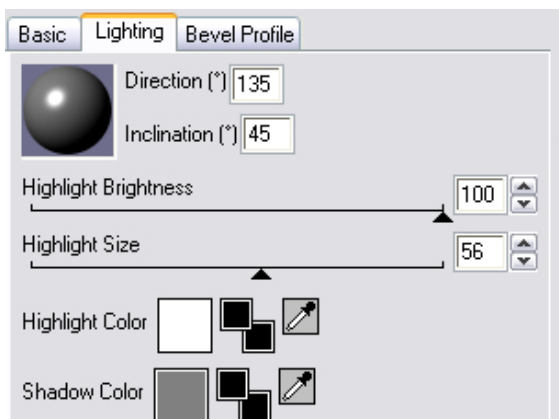


3º passo: Coloque o preenchimento da forma a seguir:

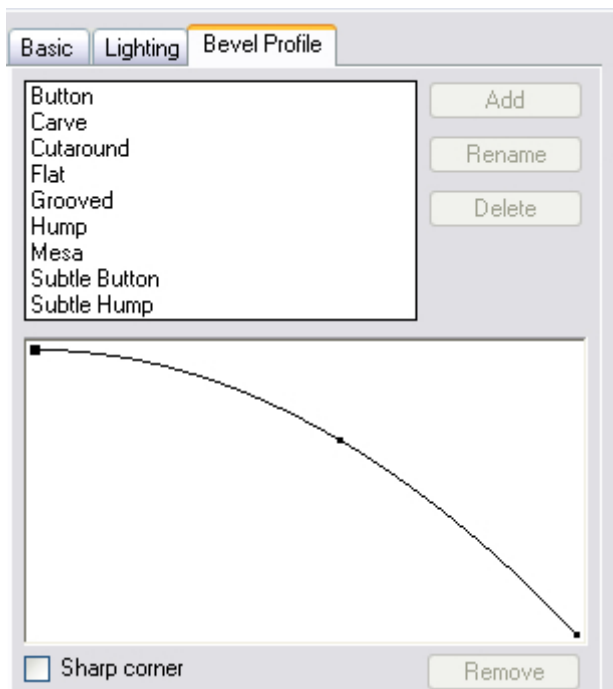


4º passo: Logo a direita você terá a opção "Lighting".

Coloque o preenchimento da maneira a seguir:



5º passo: Seleção "Bevel Profile" e coloque os efeitos da maneira a seguir:



Pronto, sua imagem está pronta, veja o resultado final:

